

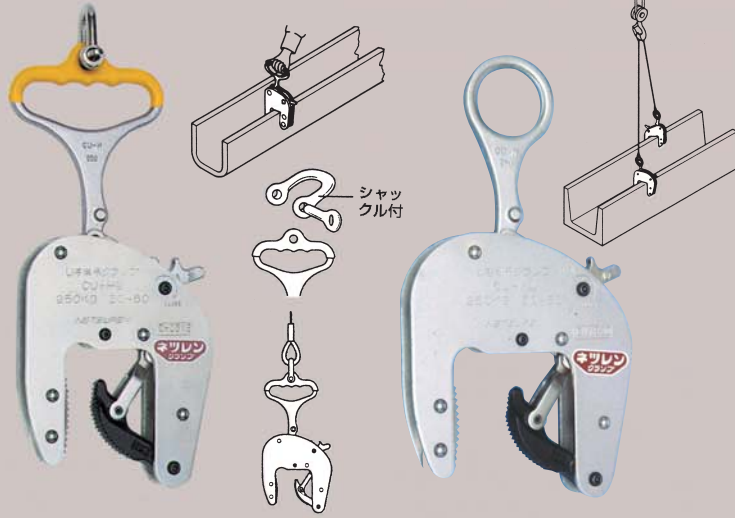
CLAMP

CU-H型/CU-M型

U字溝縦吊クランプ

特長

- ① U字溝・フリュームなどの施工現場で……
- ② トラックへの積みおろしに……
- ③ クレーン等による布設工事に……
- ④ 手作業による位置決め、微調整に……
- ⑤ ネットレンU字溝吊クランプは、安全性を最重要点に軽量で耐久性があり、手軽に作業ができます。



CU-H型 (ハンドタイプ)

CU-M型 (マシンタイプ)

機械吊りも出来るハンドタイプ！

機械吊り専用のマシンタイプ！

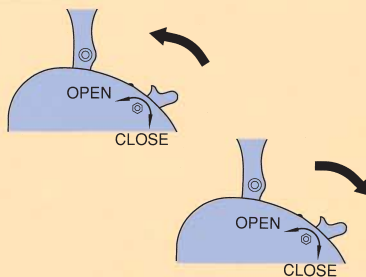
■ハンドタイプの吊環にシャックルを取り付けると機械吊りができます。(シャックル付)

■ハンドタイプと共通した縦吊りのほか、引き起こしや横吊りにも使用できます。

スピーディーなロック解放！

CU-M型 (マシンタイプ)

- ① ロックレバーをOPEN (オープン) の位置にするとカムが解放状態になります。
- ② クランプをセットし、ロックレバーをCLOSE (クローズ) の位置にするとカムが固定されます。

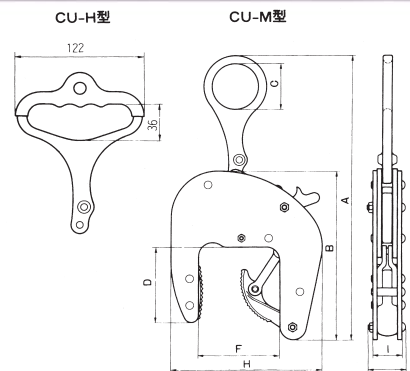


危険

- 1) **オーバーロードの禁止** (クランプが変形したり、ピンが折損することがあります。)
- 2) **横つかみ厳禁** (クランプが外れて吊上物が転倒や落下するおそれがあります。)
- 3) **カムの目詰り厳禁** (抜け落ちることがあります。)



仕様・寸法図 CU-H型 CU-M型



CU-H型 (ハンドタイプ) の仕様および製品寸法 (mm)

基本使用荷重	形式	クランプ範囲	A	B	D	H	F	I	C	自動(kg)
250 KG	40形	0~40	335	190	85	137	50	32	50	2.0
	標準形	30~60	335	190	85	147	70	32	50	2.2
	80形	50~80	335	190	85	167	90	32	50	2.4

※呼び方 (例) CU-H型 250KG (標準形)

CU-M型 (マシンタイプ) の仕様および製品寸法 (mm)

基本使用荷重	形式	クランプ範囲	A	B	D	H	F	I	C	自動(kg)
250 KG	標準形	50~80	318	190	85	167	90	32	50	2.2
	100形	70~100	318	190	85	187	110	32	50	2.4
	120形	90~120	318	190	85	207	130	32	50	2.6
	140形	110~140	318	190	85	227	150	32	50	2.8
	160形	130~160	318	190	85	247	170	32	50	3.0
	180形	150~180	318	190	85	267	190	32	50	3.2
	200形	170~200	318	190	85	287	210	32	50	3.4

※呼び方 (例) CU-M型 250KG (標準形)

基本使用荷重	形式	クランプ範囲	CU-M型 (mm)							自動(kg)
			A	B	D	H	F	I	C	
1/2TON	40形	0~40	485	315	190	195	55	40	60	6.4
	60形	20~60	485	315	190	215	75	40	60	6.6
	70形	30~70	485	315	190	225	85	40	60	6.7
	80形	40~80	485	315	190	235	95	40	60	6.8
	90形	50~90	485	315	190	245	105	40	60	6.9
	100形	60~100	485	315	190	255	115	40	60	7.0
	130形	90~130	485	315	190	285	145	40	60	7.3
	160形	120~160	485	315	190	315	175	40	60	7.6
	190形	150~190	485	315	190	345	205	40	60	7.9
	220形	180~220	485	315	190	385	245	40	60	8.2

基本使用荷重	形式	クランプ範囲	CU-M型 (mm)							自動(kg)
			A	B	D	H	F	I	C	
1TON	50形	0~50	510	335	195	235	65	52	70	9.0
	80形	30~80	510	335	195	265	95	52	70	9.4
	90形	40~90	510	335	195	275	105	52	70	9.5
	130形	80~130	510	335	195	315	145	52	70	10.0
	170形	120~170	510	335	195	355	185	52	70	10.5
	210形	160~210	510	335	195	395	225	52	70	11.0

※呼び方 (例) CU-M型 1/2TON (130形)

CU-MD型 (深口用) の仕様および製品寸法 (mm)

基本使用荷重	形式	クランプ範囲 min~max	A	B	D	H	F	I	C	自動(kg)
250 KG	75形	35~55	386	265	150	187	85	32	50	3.0

※呼び方 (例) CU-MD型 250KG (75形)

使用例



コンクリート二次製品
専用クランプ